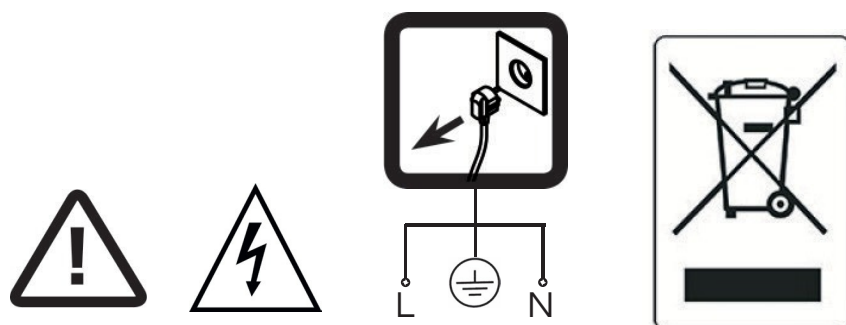


TNL900, TNL1200



GB Maintenance and repair only by authorized service center

Non user replaceable light sources. If the external flexible cable or cord of this luminaire is damaged, it shall be exclusively replaced by the manufacturer or his service agent or a similar qualified person in order to avoid a hazard.

Safety warnings:

To reduce the possibility of an electric shock, disconnect the target from the mains electricity before installation or maintenance work!

- Installation or maintenance work must be carried out with appropriate competence and in accordance with these instructions
- The manufacturer does not bear responsibility for misuse of the luminaire
- Avoid staring directly at the light
- For indoor use only

DE Wartung und Reparatur nur von autorisierten Service-Center

Die Lichtquelle kann nicht vom Benutzer ausgetauscht werden. Um Gefahr zu vermeiden darf das Kabel dieser Leuchte ausschließlich vom Hersteller, seinem Kundendienstvertreter oder einer technisch qualifizierten Person ersetzt werden.

Sicherheitshinweise:

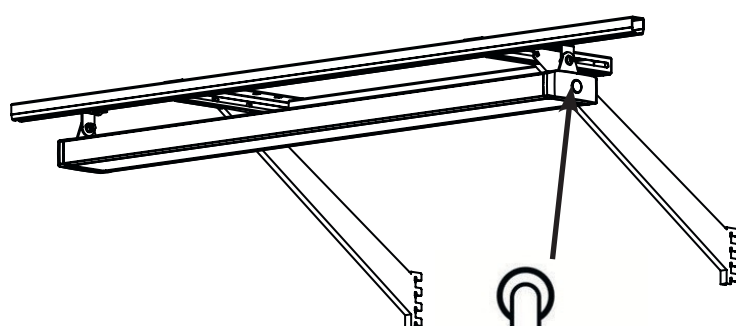
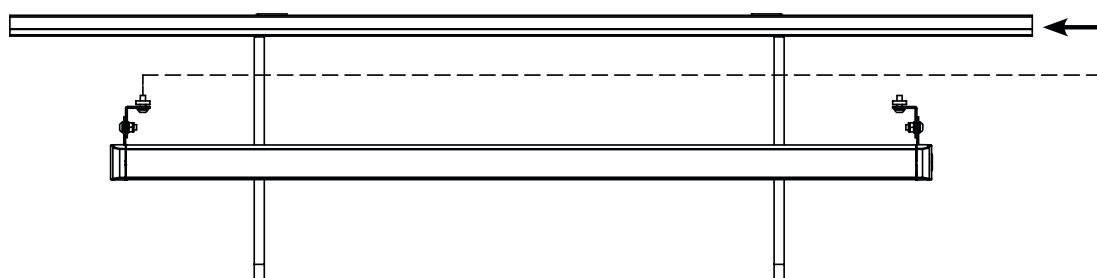
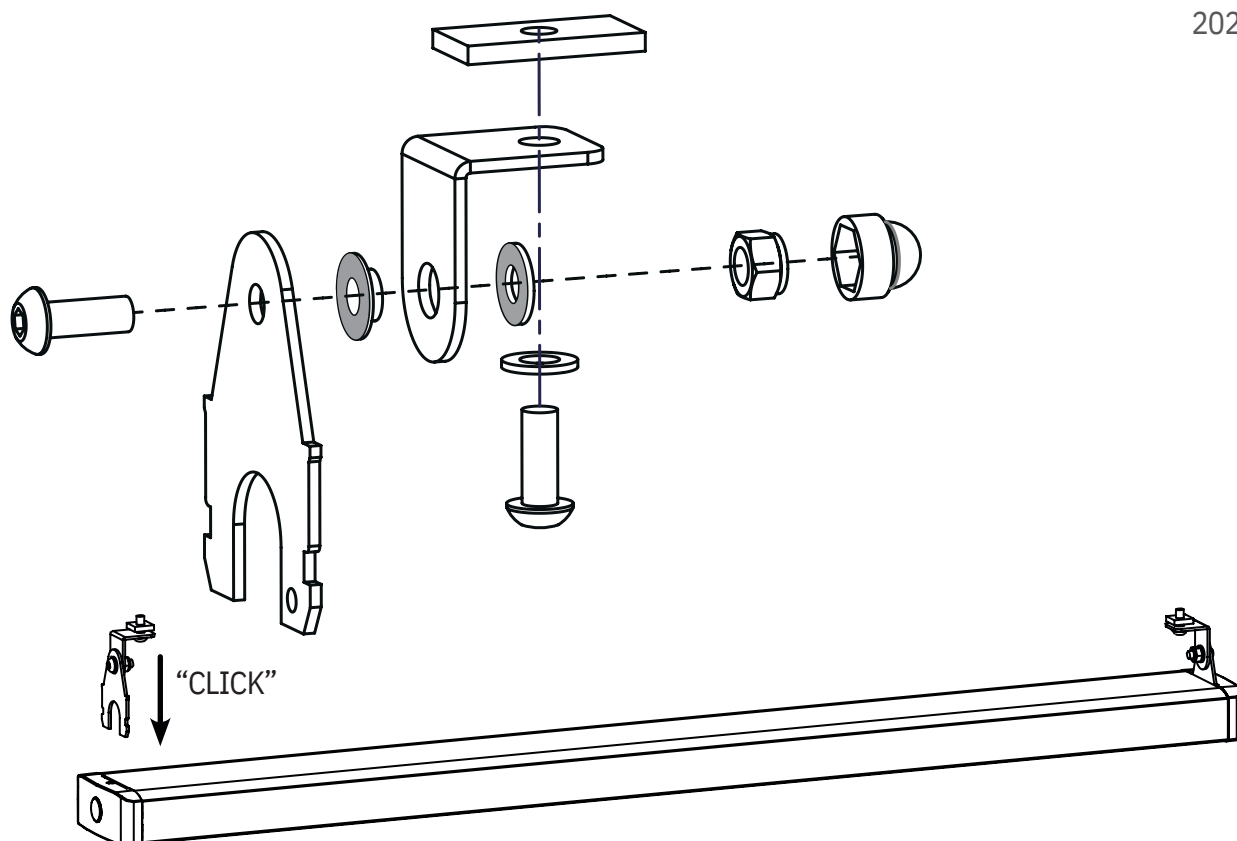
Nehmen Sie zur Vermeidung eines Stromschlags das Installationsziel vom Stromnetz, bevor Sie mit der Installation oder Wartung der Lampe beginnen!

- Die Installations- oder Wartungsarbeiten müssen mit den entsprechenden Qualifikationen und in

Übereinstimmung mit diesen Anweisungen durchgeführt werden.

- Der Hersteller übernimmt keine Verantwortung für eine falsche Verwendung der Lampe.
- Vermeiden Sie es, in die eingeschaltete Lichtquelle zu schauen.
- Nur für die Verwendung im Innenbereich





"CLICK" ON / OFF



Treston NaturLite Led 900
Treston NaturLite Led 1200

Arbeitsplatzleuchte

Nur für trockene Arbeitsplätze im Innenbereich und ähnliche Orte geeignet

WARNHINWEIS: LESEN UND BEWAHREN SIE DIE WARNHINWEISE AUF!

WARNHINWEIS: AUSSERHALB DER REICHWEITE VON KINDERN AUFBEWAHREN! DAS IST KEIN SPIELZEUG!

Technische Daten:

LED- Klasse 1 Produkt

Volt	220-240V, 50/60Hz	
Strom	TNL900 - 0,18A	TLN1200 - 0,25A
Leistung	TNL900 42W	TNL1200 56W
Schutzart	IP20 (2 = Schutz gegenüber Fingern oder ähnlichen Objekten, 0 = kein	
Umgebungstemperatur	Schutz gegenüber Flüssigkeiten)	
	Ta 40°C	

Die Leuchte darf nur von einer entsprechend qualifizierten Person ausgetauscht werden

Symbole:



Warnhinweis! Anleitung lesen und aufbewahren.



Warnhinweis! Gefahr eines elektrischen Schocks.



Muss an eine Steckdose mit Schutz Erde angeschlossen werden.



WEEE Elektro- und Elektronikaltgeräte / Nicht in einen normalen Abfallbehälter werfen.